

MONTHLY MEMBERSHIP PROGRESS REPORT

District 108AB

Results as of: 1/31/2024

GMT:

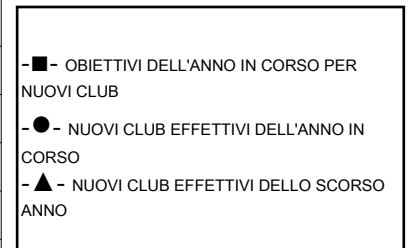
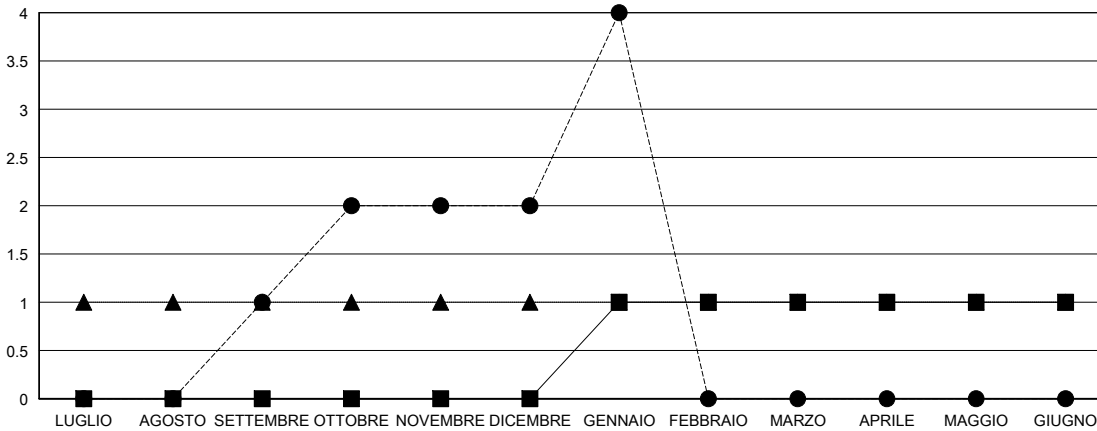
SEDE ITALY

GMT AREA COSTITUZIONALE

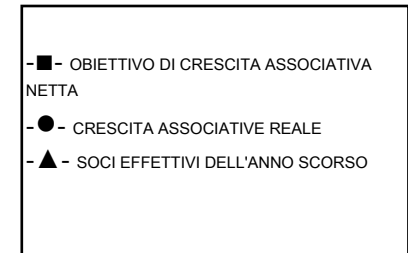
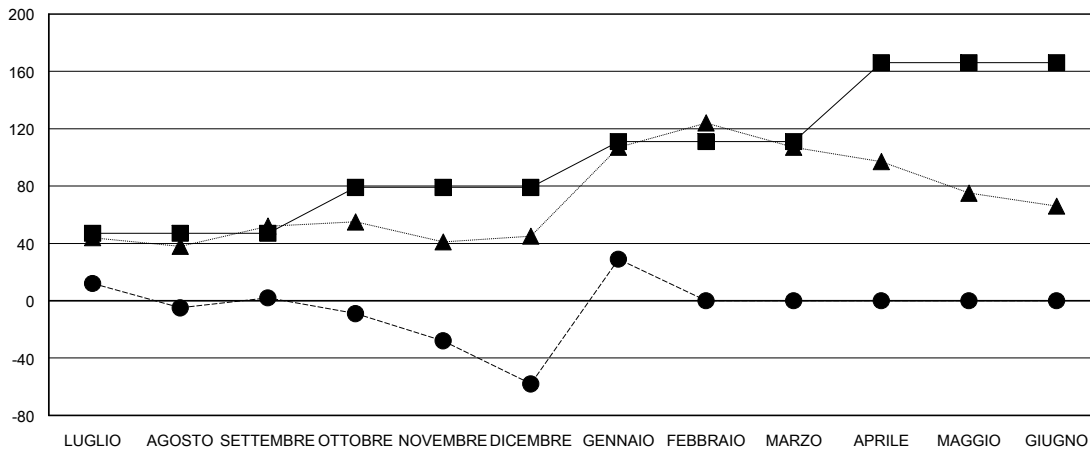
| Club | | | |
|---------------------------|--------------------------|------------|-----------------|
| RISULTATI PER 2023-2024 | | | |
| TRIMESTRE | OBIETTIVO PER NUOVI CLUB | NUOVI CLUB | CLUB CANCELLATI |
| LUGLIO/AGOSTO/SETTEMBRE | 0 | 1 | 0 |
| OTTOBRE/NOVEMBRE/DICEMBRE | 0 | 1 | 1 |
| GENNAIO/FEBBRAIO/MARZO | 1 | 2 | 0 |
| APRILE/MAGGIO/GIUGNO | 0 | 0 | 0 |

| Soci | | | |
|---------------------------|---|----------------------------|--|
| RISULTATI PER 2023-2024 | | | |
| TRIMESTRE | OBIETTIVO DI CRESCITA ASSOCIATIVA NETTA | CRESCITA ASSOCIATIVE REALE | SOCI DIMESSI EFFETTIVI (inclusi quelli trasferiti) |
| LUGLIO/AGOSTO/SETTEMBRE | 47 | 104 | 96 |
| OTTOBRE/NOVEMBRE/DICEMBRE | 32 | 95 | 138 |
| GENNAIO/FEBBRAIO/MARZO | 32 | 127 | 36 |
| APRILE/MAGGIO/GIUGNO | 55 | 0 | 0 |

CUMULATIVO DEGLI OBIETTIVI E NUOVI CLUB EFFETTIVI



CUMULATIVO DEGLI OBIETTIVI E SOCI EFFETTIVI



| | | |
|---------------------|--|--|
| CLUB CANCELLATI: 1 | 66 CLUBS OF 97 HA/HANNO AGGIUNTO 1 O PIU' SOCI NUOVI | DISTRIBUZIONE DEL SESSO |
| | | UOMO 1,523 (55.81%) |
| | | DONNA 1,206 (44.19%) |
| SOCI DIMESSI | CLICCARE QUI PER I DATI ASSOCIATIVI CUMULATIVI | NUMERO TOTALE DEI SOCI APPARTENENTI A NUCLEI FAMILIARI 658 |
| DEFUNTI 11 | | SOCI FAMILIARI PAGANTI LA METÀ DELLE QUOTE 338 |
| CLUB CANCELLATO 0 | | |
| ALTRO 259 | | |
| TOTALE 270 | | |